

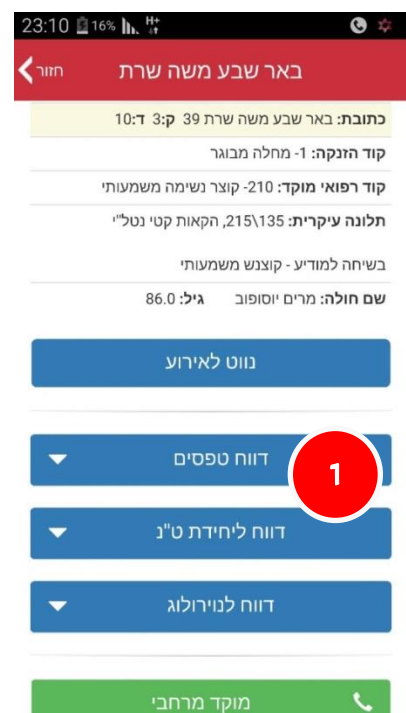
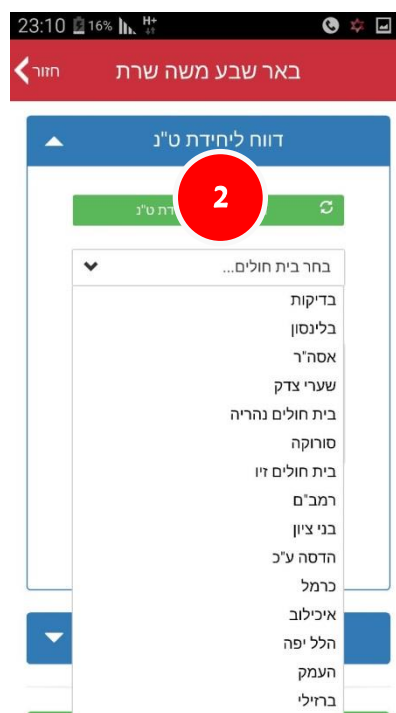
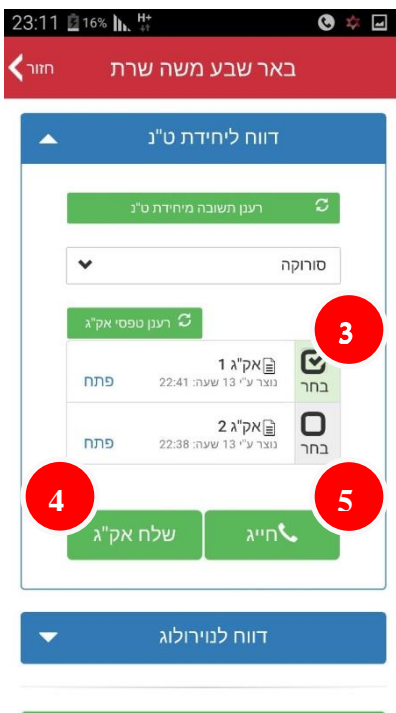


15/09/16

אפליקציית "צוותי מגן דוד אדום" הנחיות לשליחת אק"ג וביצוע ייעוץ עם תורן בטיפול נמרץ לב

בכדי לשלוח אק"ג לתורן ואו להתייעץ עמו בטלפון יש לבצע את הפעולות הבאות:

1. לחיצה על האירוע באפליקציה תפתח מסך נוסף ובו מספר אפשרויות,
2. יש לבחור באפשרות "דווח ליחידת ט"נ" (תמונה 1) פעולה זו תפתח דף ובו מספר חלוניות ולחצנים.
3. בחלונית "בית חולים" יש לבחור בסורוקה (2)
4. בהמשך ניתן לבחור איזה אק"ג ברצונכם לשלוח (3) ולשלוח אותו על ידי הלחצן הייעודי (4).
5. לאחר שליחת האק"ג יש להתקשר לתורן על ידי לחיצה במקום המתאים (5) ולוודא כי הוא/היא קיבלה את התרשים ולהתייעץ עמו.
6. התורן המקבל יכול גם לשלוח הודעה אותה תקבלו כהתראה מהאפליקציה (בדומה להתראה על אירוע) ובה תקבלו עדכון על יעד הפינוי (חדר צנטוריס/טיפול נמרץ/ מיון לא זמין).





דגשים:

1. יש לבחור בית חולים הן בזמן שליחת האק"ג והן בזמן יצירת הקשר עם התורן.
 2. במידה ולא נשלח האק"ג וואו לא הצלחתם ליצור קשר עם התורן דרך האפליקציה יש ליצור קשר עם היחידה כבעבר.
 3. התורן ביחידה מקבל התראה קולית ונדרש להגיב על כל אק"ג שנשלח אליו ולכן אין לשלוח אק"ג אלא למטרת יעוץ לשם הבאה ליחידה.
- במידה ויש שאלות או שנחוצות הבהרות נוספות אני לרשותכם.
בברכה,

בברכה,
תומר קפלן
מ"מ מפקח אגף רפואה מרחב נגב